

FRONTMULCHGERÄT POLARIS/TANGO

Für den kommunalen
und landwirtschaftlichen Einsatz

Zur optimalen Pflege von

- Straßenbegleitgrün
- Wiesen
- Weiden
- Brachland

KOMPAKT

•

VIELSEITIG

•

ROBUST

•

ZUVERLÄSSIG



Sauerburger

Das SAUERBURGER Frontmulchgerät POLARIS/TANGO ist durch seine kompakte Bauweise speziell konzipiert für den Anbau an Zweiachsmäher und Kommunaltraktoren ab einer Leistung von 35 kW.

Durch die robuste Konstruktion ist das Frontmulchgerät POLARIS / TANGO unempfindlich gegenüber Fremdkörper. Die besondere Gehäuseform, die hohe Umfangsgeschwindigkeit der Schlegelwelle sowie die besondere Form des Schlegels erzeugt eine hohe Sogwirkung, die letztendlich für einen extrem sauberen Schnitt sorgt.


POLARIS 2450




Die Wahl der Arbeitswerkzeuge hängt von den jeweiligen Einsatzbedingungen ab. Diese sind in der Praxis unterschiedlich.

Bei SAUERBURGER können Sie wählen:


POLARIS




①
Breiter Schlegel




②
Universal-Schlegelmesser




③
Pendelmesser



④*
Y-Messer



⑤*
Hammer-schlegel



⑥
Grasschlegel

*werkzeuglos wechselbar

TANGO

POLARIS 2450 hydraulisch verstellbare Einlaufklappe



SERIENMÄSSIGER LIEFERUMFANG:

- Y-Messer oder breite Schlegel (nur POLARIS)
- Groß dimensionierte Laufwalze • Schleifkufen
- Freilauf im Getriebe • Front - Dreipunktanbau Kat. II

TANGO 1300



ZUSATZAUSRÜSTUNG AUF WUNSCH:

- Prallblech • Hydraulisch verstellbare Einlaufklappe
- Hydraulische (lineare) Seitenverschiebung (nur POLARIS)
- Gelenkwelle • Gelenkwelle mit Nockenschaltkupplung (für GRIP4 zwingend erforderlich)
- Optionale Messerausrüstung
- Getriebe mit Drehrichtungswechsel, möglich bei Werkzeuge 2+4

TANGO 2150



Technische Daten

Art.Nr.	Typ	Gesamtbreite m	Arbeitsbreite m	Anzahl d. Werkzeuge	Rotor-Ø in mm	Rotor-Rohr Ø in mm	Laufwalze Ø in mm	Gewicht kg
7087B	POLARIS 2150	2,23	2,00	16 ¹ / 48 ² / 54 ³ / 96 ⁴ / 48 ⁵	488	168,3	168,3	682
7087P	POLARIS 2450	2,56	2,30	20 ¹ / 60 ² / 60 ³ / 112 ⁴ / 56 ⁵	488	168,3	168,3	790
7087R	POLARIS 2650	2,76	2,50	20 ¹ / 60 ² / 78 ³ / 120 ⁴ / 60 ⁵	513	193,7	168,3	860

Art.Nr.	Typ	Gesamtbreite m	Arbeitsbreite m	Anzahl d. Werkzeuge	Rotor-Ø in mm	Rotor-Rohr Ø in mm	Laufwalze Ø in mm	Gewicht kg
7172S	TANGO 1300	1,43	1,23	32 ³ / 12 ¹ / 36 ²	453	133,0	168,3	401
7172T	TANGO 1600	1,78	1,58	40 ³ / 16 ¹ / 48 ²	453	133,0	168,3	450
7172U	TANGO 1900	2,02	1,80	16 ⁶ / 54 ³ / 96 ⁴ / 48 ⁵	372 ⁶ / 453 ^{3,4,5}	133,0	168,3	525
7172W	TANGO 2150	2,22	2,00	16 ⁶ / 54 ³ / 96 ⁴ / 48 ⁵	372 ⁶ / 453 ^{3,4,5}	133,0	168,3	550

Beratung, Verkauf und Service:



Alle Angaben und Abbildungen sind annähernd und unverbindlich. Konstruktionsänderungen behalten wir uns jederzeit vor.

Im Bürgerstock 3

D-79241 Wasenweiler

Tel. 07668-90320 Fax -7802

info@sauerburger.de

www.sauerburger.de